

# INHOUD



MAXI **1**



SUPER **2**



PLUS **3**



MUURSERRE **4**



MIDI **5**



RONDON **6**



EXOTIC **7**



GOTHIC **8**



PYRA **9**



VERANDA **10**



TROPIC VERANDA **11**



TROPIC MAXI **12**



TROPIC AFDAK **13**



SPARK **14**



ROYAL **15**



ROYAL EXTRA **16**



RONDON EXTRA **17**

EURO-MAXI



*D* **De ideale hobbyserre voor de veeleisende tuinder.**

Met zijn gegarandeerde lange levensduur biedt hij U tal van mogelijkheden. De standaard goothoogte is 1,81 m, inclusief het aluminium funderingsprofiel van 13 cm hoogte. Er is een mogelijkheid om de constructie 20 cm te verhogen



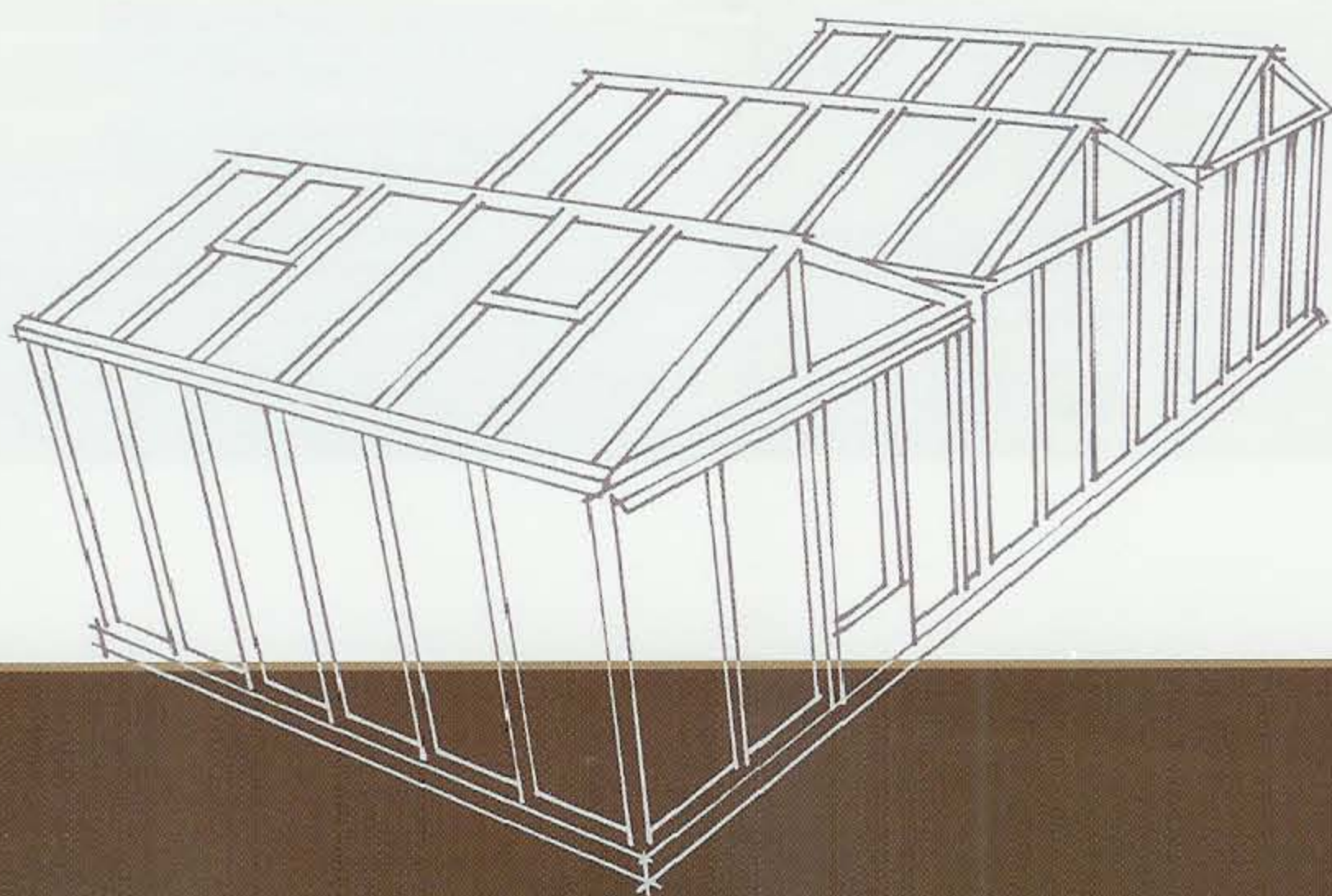
# EURO-SUPER



De Euro-Super heeft een standaard breedtemaat van 4.78m – 6.26m – 9.42m – 12.58m. De lengte kan gaan tot 8.30m. De standaard goothoogte is 2.01m.

## *D*it type serre is een uitbreiding van de Euro-Maxi.

De verschillende kappen worden aan mekaar gebouwd dmv een zware, gegalvaniseerde goot. Op die manier wordt een grotere oppervlakte gecreëerd zonder extra ondersteuning, zodat deze serre ook kan gebruikt worden door professionele tuinders of tuincentra.



Privé broeikassen



Groenland  
Vleuten

EURO-PLUS



*M*et zijn versterkt dak is deze Euro-Plus uitermate geschikt voor het kweken van klimplanten zoals druiven, kiwi's, mango's, etc.

Ook biedt deze serre de mogelijkheid om grotere planten te laten overwinteren.



# EURO-MUURSERRE



*H*

Het dak van deze Euro-Muurserre is standaard voorzien van 8mm polycarbonaat en 4mm floatglas in de zijkanten.



EURO-MIDI



*D*it model is een kleinere uitvoering van de Euro-Muurserre en is ideaal om een kleine ruimte in de tuin optimaal te benutten.

Deze modellen worden dan ook veel op dakterrassen geplaatst.

Privé broeikassen



*Greenland*  
Vleuten



# EURO-RONDON



*D*it prieeltje heeft een 12-hoekige vorm, kan in verschillende RAL-kleuren verkregen worden en is standaard voorzien van een draaideur en 2 zijramen.



EURO-EXOTIC



*D* De Euro-Exotic is uiterst geschikt als overkapping van een jacuzzi, maar biedt u ook een extra en gezellige zitruimte in uw tuin.





# EURO-GOTHIC



*D*it Engelse type serre is standaard voorzien van smalle glaspanelen van 36cm breedte, een draaideur en een Victoriaanse nokversiering.



# EURO-PYRA



*D* **Deze pyramide is een exclusief element!** De vierkantvorm zorgt voor een flexibel gebruik, zowel als wintertuin of als serre. Is standaard voorzien van een dubbele schuifdeur en een opengaande pyramidekap.

Privé broeikassen



*Groenland*  
Vleuten



# EURO-VERANDA



*D* Deze veranda biedt zowel in het voorjaar als in het najaar veel **voldoening**. Is standaard voorzien van een enkele of een brede schuifdeur naargelang de afmeting. Extra deuren zijn steeds mogelijk.



# TROPIC-VERANDA



*D* De Tropic-Veranda bestaat uit een iets luxueuzere uitvoering: 16mm polycarbonaat in het dak en 14mm thermopane glas in de zijkanten.



# TROPIC-MAXI



**D**ankzij de Tropic-Maxi kan men de tropische temperaturen bekomen die nodig zijn voor het kweken van orchideeën, cactussen, reptielen, enz. De serre is voorzien van 14mm thermopane glas in de zijanten en 16mm polycarbonaat in het dak.



# TROPIC-AFDAK



**Onze afdaken zijn standaard voorzien van 16mm polycarbonaat.**

Ook de nodige steunen, afvoer en een goot zijn inbegrepen. U heeft ook steeds de mogelijkheid achteraf dit model om te bouwen tot een Tropic-Veranda.

Privé broeikassen



*Greenland*  
Glas Jumbo  
Vleuten



EURO-SPARK



*D* Deze oranjerie maakt het combineren van hobby & plezier

hier perfect mogelijk dankzij zijn vorm. Hierdoor zijn verschillende indelingen mogelijk.



# EURO-ROYAL



*D* Deze orangerie is standaard voorzien van een dubbele, brede schuifdeur. De lichtkoepel is steeds voorzien van 4 dakramen en is afgewerkt met een Victoriaanse nokversiering. Ook hier zorgt de juiste RAL-kleur voor een perfecte afwerking. Dit model is bijzonder geschikt als relaxruimte, maar ook zéér interessant voor het houden van tuinfeestjes.





ROYAL-EXTRA



*D*it model is een variant op de Euro-Royal. Deze tuinkamer wordt tegen het huis aangebouwd, zodat men het hele jaar door van het buitengevoel kan genieten. Zijn recht model zorgt voor een moderne uitstraling.

Privé broeikassen



Greenhouse  
Vleuten



# RONDON-EXTRA



*D*it model is een variant op de Euro-Rondon, aangebouwd tegen het huis. Het rond model geeft een klassieker resultaat.

Privé broeikassen




*Greenhouse*  
Vleuten






### Ral-kleuren




### Deuren - Portes




- Vliegendeur 0,60 m
- Porte moustiquaire (H: 1633)

- Vliegendeur Tropic 0,60 m/1,00 m
- Porte moustiquaire Tropic (H: 1833)




- Enkele deur 0,77 m
- Porte simple (H: 1633)

- Enkele deur Tropic + slot 0,80 m/1,00 m
- Porte simple Tropic + serrure (H: 1833)



- Brede deur 1,40 m
- Porte large (H: 1633)

- Brede deur Tropic + slot 2,00 m
- Porte large Tropic + serrure (H: 1833)



- Dubbele deur 2 x 0,70 m
- Porte double (H: 1633)

- Dubbele deur Tropic + slot 2 x 1,00 m
- Porte double Tropic + serrure (H: 1833)



- Draaideur 0,73 m
- Porte tournante (H: 1833)



- Staldeur 0,73 m
- Porte d'étable  
(Alleen voor maxi 236 cm en 309 cm)  
(Seulement pour maxi 236 cm et 309 cm)